

公益未来小程序使用手册

2023 年 5 月更新

中国乡村发展基金会

目录

一、用户注册及积分规则	1
(一) 小程序注册	1
(二) 积分规则及注意事项	2
二、首页功能	3
三、直播/录播课程	4
(一) 直播课程观看方式	4
(二) 录播课程观看方式	5
(三) 注意事项	6
四、后台操作	7
(一) 后台登陆	7
(二) 后台积分导入流程	8
(三) 注意事项	11

一、用户注册及积分规则

（一）小程序注册

1. 点击“我的”，进入个人中心界面；
2. 点击“登陆/注册”，进入注册页面；
3. 根据各项要求填写个人信息，请务必填写真实姓名及手机号，方便后续积分兑换，姓名将用于证书生成。您的隐私信息（如姓名、联系方式等）将被隐藏；
4. 填写完毕确认信息无误后，点击“确认注册”；
5. 如有填写错误，可点击“我的-修改个人信息”进行更正。



（二）积分规则及注意事项

1. 积分规则

- （1）用户注册登录后开始参与积分累计
- （2）观看一节课并完成课后问卷：+10分
- （3）观看板块内10节课程并完成相应的课程问卷：+20分（给予对应板块证书）
- （4）参与项目后续环节，每完成一环节：+10分

2. 注意事项

- （1）观看课程视频后，须完成每堂课的**问卷**后才能获得积分；
- （2）需确保**项目及板块选择正确**，才能获得相应证书（具体选择方式见使用手册第四部分）；
- （3）后续不直接通过小程序开展的环节（如工作坊、线下活动等），积分将由高校社团负责人统一导入后台（导入方法见操作手册第五部分）。

二、首页功能



首页轮播图: 点击不同项目即可进入该项目相关页面。

最新公告: 发布项目相关信息。

最新课程: 最新的课程将会更新在该栏目。

合作伙伴: 公益未来项目合作伙伴。

三、直播/录播课程

(一) 直播课程观看方式

1. 点击“直播课程”，进入个人参与板块的课程详情页；
2. 课程详情页内附有直播二维码，识别二维码直接进入“小鹅通”直播平台。



(二) 录播课程观看方式

1. 点击“课程库”，进入录播课程界面；
2. 在弹窗中选择自己参与的项目；
3. 选择自己参与的板块，如“就业”或“创业”等；
4. 点击视频链接，进入对应课程，观看视频并完成问卷。



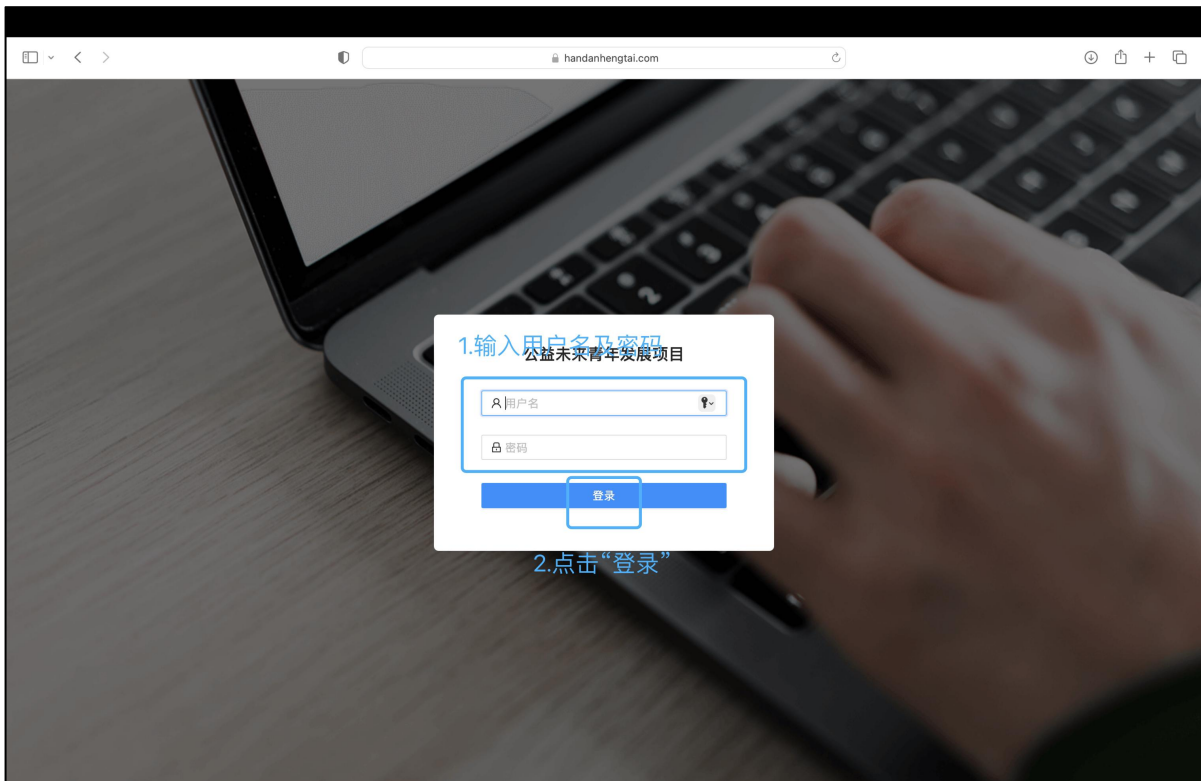
（三）注意事项

1. 项目及板块选择时，**请务必正确选择**，否则将无法获得对应板块证书；
2. 各版块完成**10 节课**后，可获得相应电子证书；
3. 可在自己报名板块课程完成的基础上，参与观看其他项目或板块课程，获得相应证书及积分。

四、后台操作（仅社团负责人使用）

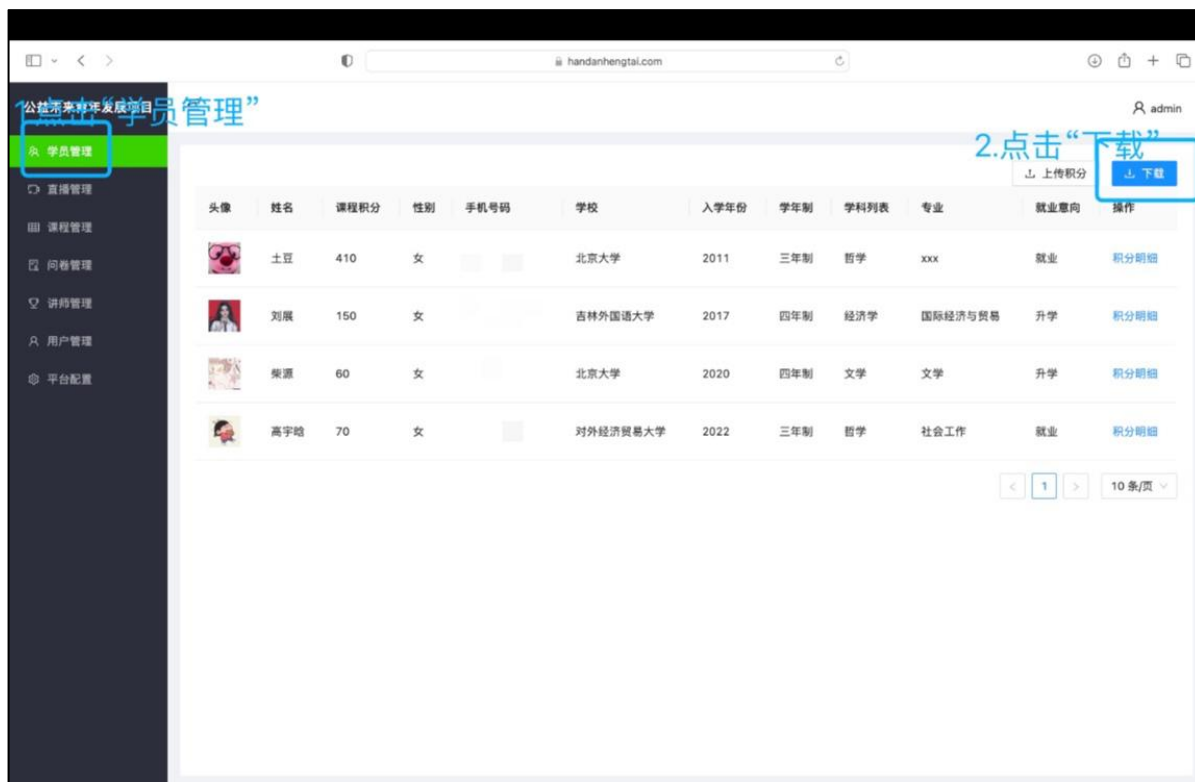
（一）进入“公益未来青年发展项目”管理后台

1. 打开网页：<https://www.handanhentai.com/ccc/#/login>；
2. 输入用户名及密码，点击“登录”（用户名和密码由项目组工作人员统一告知）。

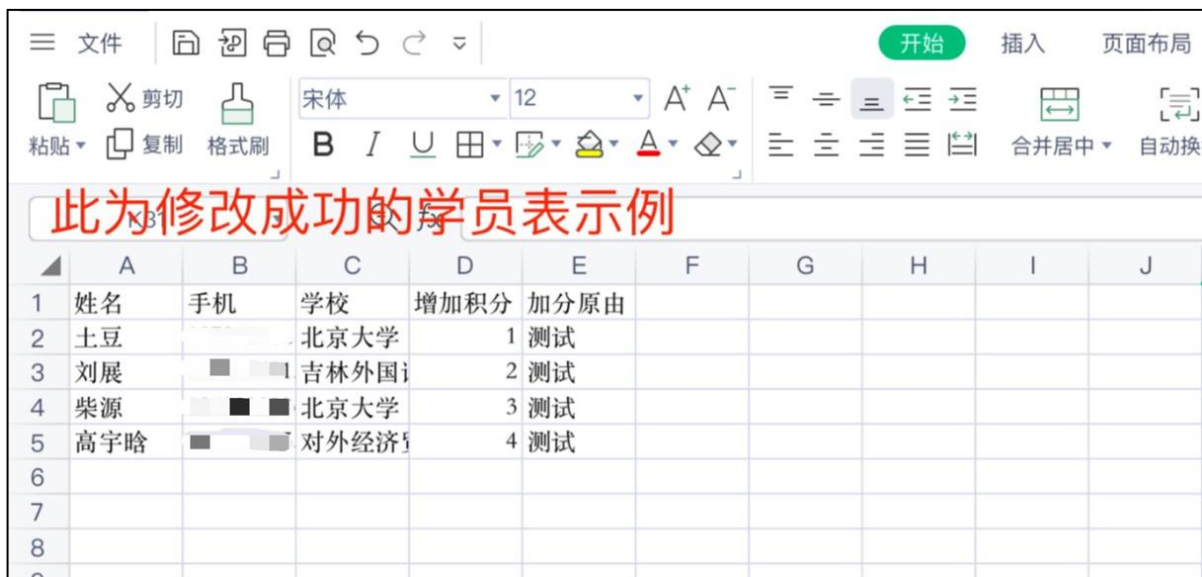
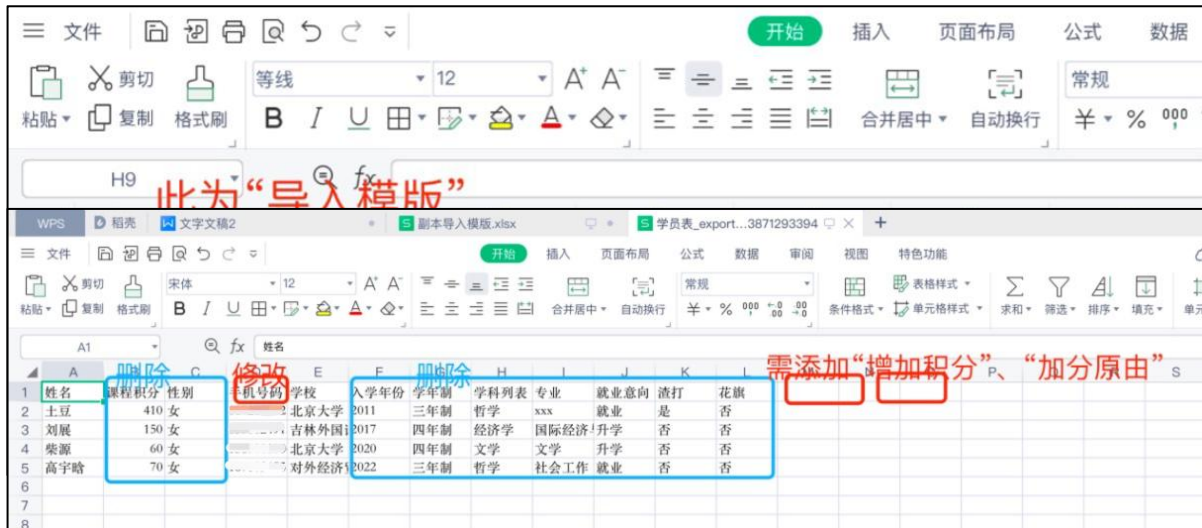


(二) 后台积分导入流程

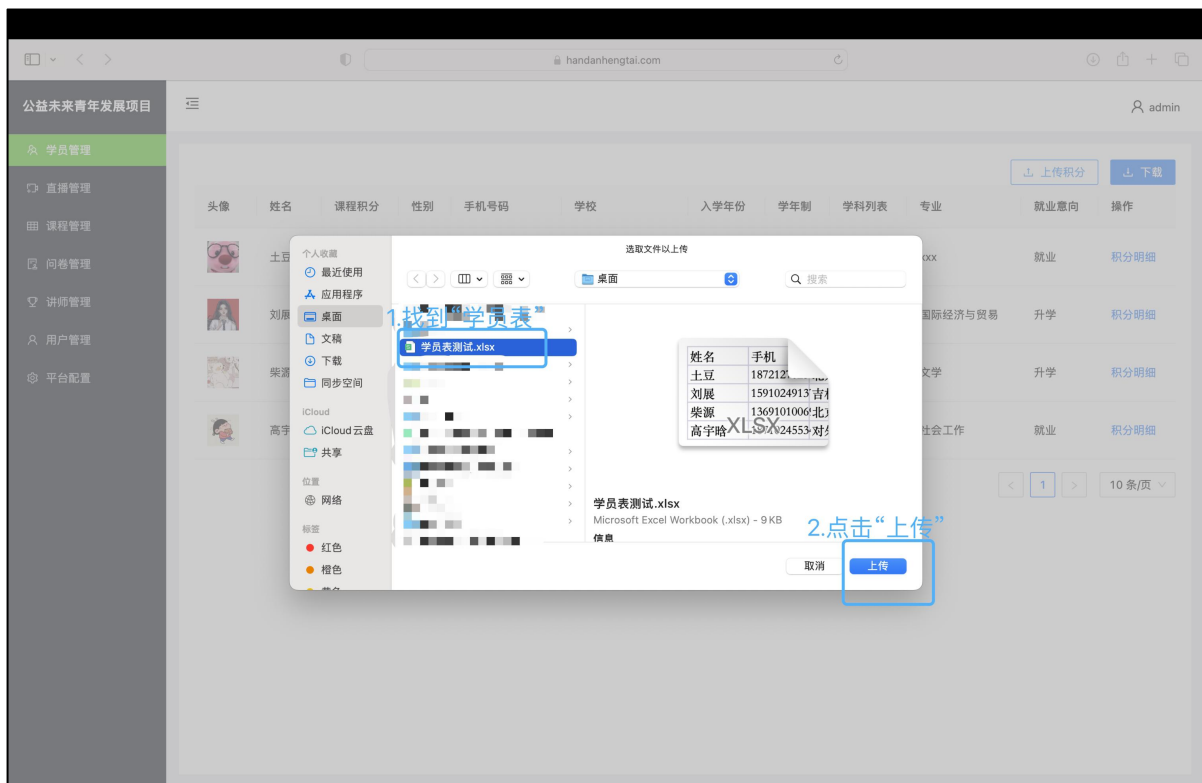
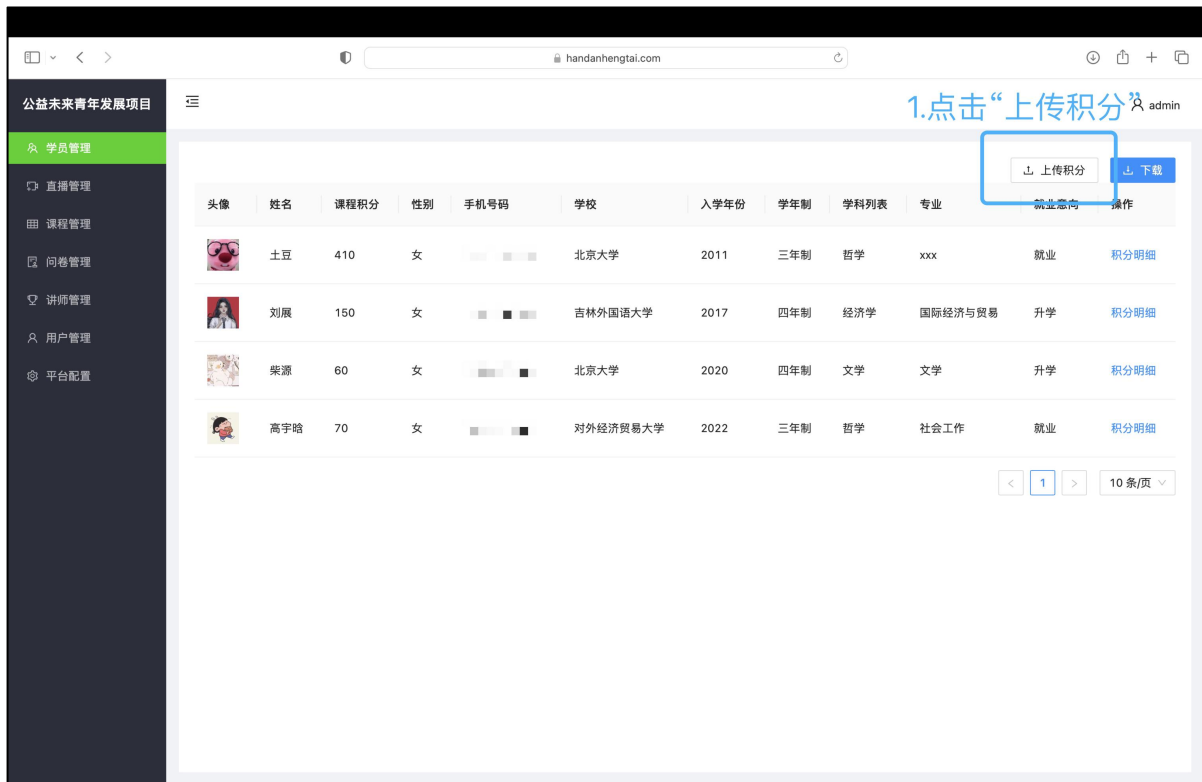
1. 登入“公益未来青年发展项目”小程序管理后台，点击“学员管理”后，页面会显示自己所负责的高校的全部学员信息，点击“下载”；

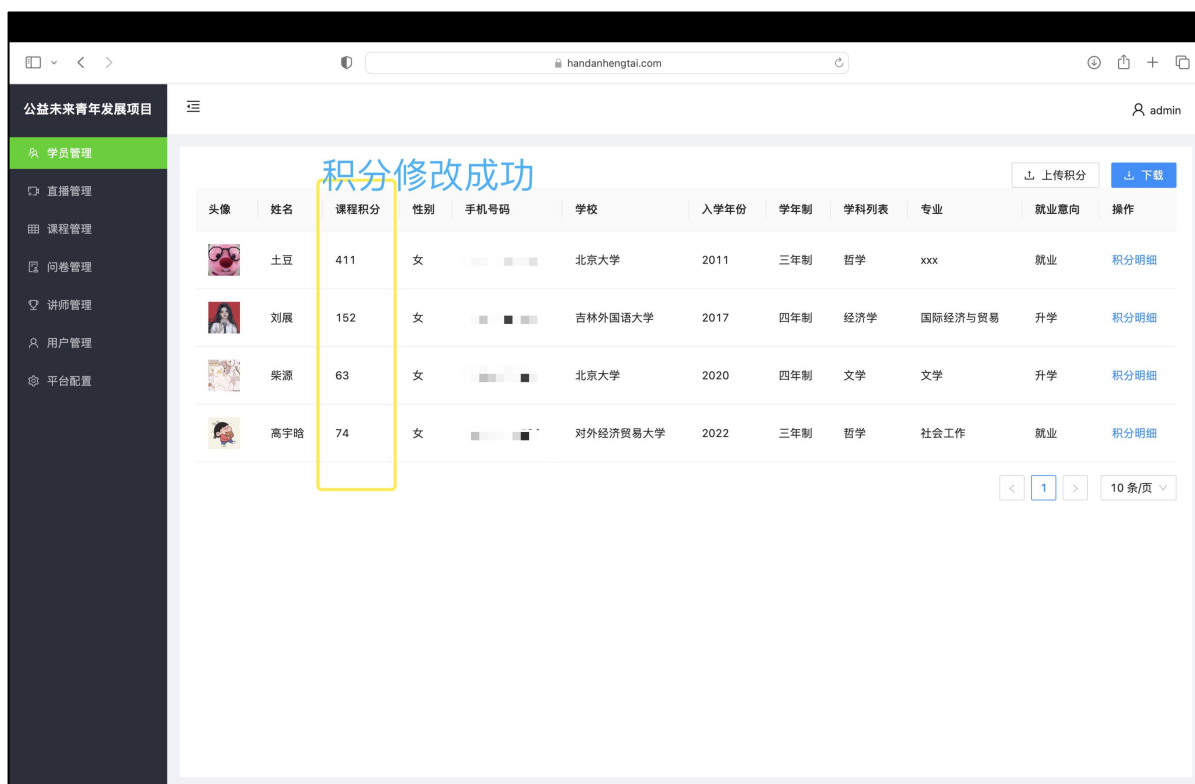


2. 打开下载的包含全部学员信息的 excel 表格，按照“导入模版”的 excel 表格中所包含的（姓名、手机、学校、新增积分、加分原因）选项，修改学员信息表，保留需要增加积分的学员信息并填写相应增加积分；



3. 返回管理平台页面，点击“上传积分”，找到已修改的学员表，点击“上传”，积分增加完成。





(三) 注意事项

下载的“学员表”中选项文字必须与“导入模版”内的选项文字一致，否则将无法成功上传积分